


CONFIGURER LE MODE KIOSQUE


PROCÉDURE



1 | **INSTALLEZ GOOGLE CHROME**



2 | **FERMEZ TOUS LES ONGLETS**



3 | **POUSSEZ SUR LE BOUTON DE WINDOWS**

+ R SUR VOTRE CLAVIER (au même temps)

Le programme d'exécution de Windows s'ouvre



4 | **INCOGNITO**

Après ouvrir, remplissez le texte suivant et poussez sur « ok » :

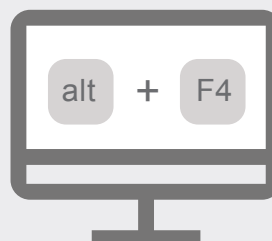
```
chrome.exe --incognito --kiosk  
"https://evote.be/numéro d'élection*/sign_in"
```

* vous trouvez ce numéro dans le tool des élections du président



5 | **LA PAGE DE VOTE S'OUVRE**

dans le mode kiosque, et les travailleurs peuvent commencer à voter



6 | **POUR QUITTER LE MODE KIOSQUE**

Poussez sur alt + F4 (au même temps)